


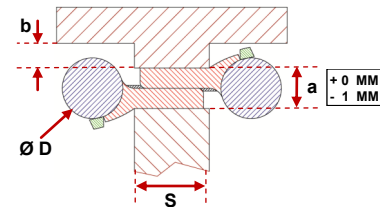
SCHEDA CERNIERE A MOLLA BOMMER DOPPIA AZIONE COD. 100/101

DOUBLE-ACTION SPRING HINGES (BOMMERS) CODE 100/101 TECHNICAL SHEET

ТЕХНИЧЕСКАЯ КАРТА ПРУЖИНЫХ ПЕТЕЛЬ ДВОЙНОГО ДЕЙСТВИЯ (БАРНЫХ) КОД 100/101

MISURA CERNIERE / HINGES DIMENSIONS / РАЗМЕР ПЕТЕЛЬ :

	MM	75	100	125	150
A :	MM	74	99	125	147
a :	MM	12	13,5	12,5	15,5
b MIN / МИН. :	MM	10	10	11	12
Ø D :	MM	21	21	23	26
SPESSORE PORTA S = DOOR THICKNESS ТОЛЩИНА ДВЕРИ	MM	18 - 25	25 - 30	30 - 35	35 - 40



DATI PER PORTE - ALTEZZA CM 200 - CON 2 CERNIERE (1 PAIO)

DOORS DATA - HEIGHT 200 CM - WITH TWO HINGES (1 PAIR)

ДАННЫЕ НА ДВЕРИ - ВЫСОТА 200 CM - С ДВУМЯ ПЕТЛЯМИ (1 ПАРА)

MISURA CERNIERE / HINGES DIMENSIONS / РАЗМЕР ПЕТЕЛЬ :

MM	75	100	125	150
LARGHEZZA PORTA L = DOOR WIDTH ШИРИНА ДВЕРИ	PESO MASSIMO PORTA KG / MAXIMUM DOOR WEIGHT KG МАКСИМАЛЬНЫЙ ВЕС ДВЕРИ - КГ			
CM 50	40	48	60	85
CM 60	30	38	48	70
CM 70	26	34	44	63
CM 80	22	30	40	55
CM 90	19	27	34	50
CM 100	16	23	28	45
CM 120		16	18	25

Diagram of a door with height **CM 200** and width **L**.

PER I DATI DIMENSIONALI DELLA CERNIERA RICHIEDERE IL DISEGNO TECNICO

FOR THE DIMENSIONAL DATA OF THE HINGE REQUEST FOR A TECHNICAL DRAWING

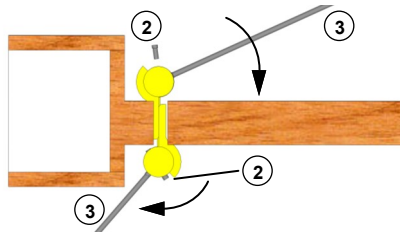
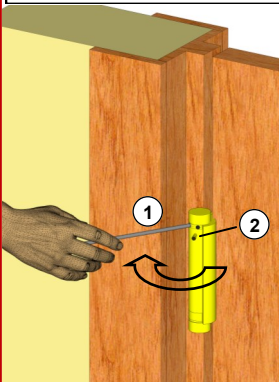
ДЛЯ ПОЛУЧЕНИЯ ДАННЫХ ПО РАЗМЕРАМ ПЕТЛИ ЗАПРОСИТЬ ЧЕРТЕЖ

TENSIONAMENTO CERNIERE DOPPIA AZIONE COD. 100/101

DOUBLE ACTION HINGES TENSIONING COD. 100/101

НАТЯЖЕНИЕ ПРУЖИННЫХ ПЕТЕЛЬ ДВОЙНОГО ДЕЙСТВИЯ КОД 100/101

- 1) PUNTO DI TENSIONAMENTO DELLA MOLLA, MEDIANTE L'ASTA / SPRING TENSIONING POINT, BY MEANS OF THE ROD
ТОЧКА НАТЯЖЕНИЯ ПРУЖИНЫ, ПОСРЕДСТВОМ СТЕРЖНЯ
- 2) PERNO PER FERMO / LOCKING PIN / БЛОКИРОВОЧНЫЙ ШТИФТ
- 3) ASTA PER TENSIONAMENTO DELLA MOLLA / SPRING TENSIONING ROD / СТЕРЖЕНЬ ДЛЯ НАТЯЖЕНИЯ ПРУЖИНЫ



ATTENZIONE : DURANTE IL MONTAGGIO DELLE CERNIERE E LA CARICA DELLE MOLLE MEDIANTE L'ASTA, USARE ADEGUATI STRUMENTI DI PROTEZIONE PER OCCHI E MANI.

CAUTION : DURING HINGES INSTALLATION AND SPRING TENSIONING, USE THE APPROPRIATE EYES AND HANDS PROTECTION DEVICES.

СОБЛЮДАТЬ ОСТОРОЖНОСТЬ ПРИ УСТАНОВКЕ ПЕТЕЛЬ И НАТЯЖЕНИИ ПРУЖИН ПОСРЕДСТВОМ СТЕРЖНЯ, ИСПОЛЬЗОВАТЬ СООТВЕТСТВУЮЩИЕ УСТРОЙСТВА ДЛЯ ЗАЩИТЫ ГЛАЗ И РУК

16032015REV2

ALDEGHI



DAL 1930
LUIGI S.p.A.

MADE IN ITALY

